





Budget 2024

Negoziazione effettuata il 15/04/24 11:30:22

Ricevente					Firma	Data	Assegnatario			Firma	Data
Marco Biagini						16/04/24 15:15:41	Raffaele Scala				16/04/24 06:53:19








					Totali	100,00	100,00		
		Indicatore	Risultato Anno Prec.	Obiettivo	Punti Totali Dirigenza	Punti Totali Comparto	Note	Referente	
A		ATTIVITA' E PERFORMANCE: Perseguimento Strategie Regionali e Aziendali			41,00	41,00			
A2		Attività Ambulatoriale			20,00	20,00			
	AZ_A2_208	Interventi con sistemi di telecomunicazione per gestione domiciliare di pazienti con patologie respiratorie: teleconsulto con medici; televisita con pazienti; teleconsulenza con care-givers; telemonitoraggio pazienti in remoto. N. interventi annui.		>= 80	20	20		Resp.le Struttura	
A8		PERFORMANCE COMPLESSIVA SISTEMA DI VALUTAZIONE			1,00	1,00			
	REG_A8_001	Partecipazione al raggiungimento degli obiettivi del Sistema di Valutazione della Performance della Sanità Toscana. (valore medio performance)	3,2	>= 3,2	1	1	valutazione media Bersaglio 2022. L'andamento a livello aziendale di un set di indicatori monitorabili, sarà oggetto delle valutazioni intermedie trimestrali	CdG (DWH-Altri DB)	
AT1		Efficacia Assistenziale			20,00	20,00			
	AZ_AT1_017	N° di interventi domiciliari per sostituzione cannule tracheostomiche a pazienti tracheostomizzati infermi, evitando ricoveri inappropriati (DPCM L.E.A. 12 gennaio 2017, G.U. n°65 del 18/3/17). N° interventi annui su tutto il territorio aziendale		>= 250	20	20		Resp.le Struttura	
B		QUALITA', ACCREDITAMENTO E RISCHIO CLINICO			18,00	20,00			
B1		Qualità e Accreditamento			1,00	1,00			
	AZ_B1_002	Compilazione liste di autovalutazione dell' accreditamento istituzionale.		= Si	1	1		Resp.le Qualità e Rischio Clinico	
B2		Rischio Clinico e Sicurezza delle Cure			7,00	9,00			
	C6.2.1	Numero Audit Clinici (per struttura)		>= 3	3	4		Resp.le Qualità e Rischio Clinico	
	C6.2.2	Numero MMR (per struttura)		>= 6	4	5		Resp.le Qualità e Rischio Clinico	

Budget 2024



Totali						100,00	100,00		
		Indicatore	Risultato Anno Prec.	Obiettivo		Punti Totali Dirigenza	Punti Totali Comparto	Note	Referente
B		QUALITA', ACCREDITAMENTO E RISCHIO CLINICO				18,00	20,00		
B3		Formazione				6,00	6,00		
	AZ_B3_104	Formazione in ottemperanza alle direttive PNRR. % di personale formato nel rispetto delle quote individuate per ambito di competenza.		>=	100	5	5	Quote di personale assegnato alle singole strutture formato per ambito di competenza: 55% trasformazione e competenze digitali (i dirigenti dovranno individuare il personale discente- tutto il personale è già registrato sul portale); 40 % infezioni ospedaliere (i dirigenti dovranno individuare il personale da iscrivere e comunicarlo alla formazione); 50% FSE (su piattaforma regionale). Le quote considerate a fine anno si intendono comprensive anche del personale formato negli ambiti di riferimento anche negli anni pregressi. l'OBT sarà valutato a livello dipartimentale, ogni U.O. contribuisce al raggiungimento della macrostruttura	Resp.le Agenzia della Formazione Continua - Aziendale
	AZ_B3_105a	Conoscenza del GEP (Gender Equality Plan) aziendale. N° riunioni verbalizzate		>=	1	1	1	GEP Macro area 1 scheda 5	Resp.le Struttura
B4		Trasparenza e Anticorruzione				4,00	4,00		
	AZ_B4_001b	Divulgazione del Codice di Comportamento e P.I.A.O. riscontrabile da riunione di struttura o da altre iniziative ove risulti il livello di partecipazione degli operatori. Numero riunioni e/o iniziative.		>=	1	2	2	Da effettuare ed inserire su Metrica entro 30 giugno	Resp.le Struttura
	AZ_B4_016	Divulgazione del Regolamento sul Conflitto di Interessi riscontrabile da riunione di struttura o da altre iniziative ove risulti il livello di partecipazione degli operatori. Numero riunioni e/o iniziative.		>=	1	2	2		Resp.le Struttura

068-T - Uosd Pneumologia territoriale aziendale

Budget 2024

Totali					100,00	100,00		
		Indicatore	Risultato Anno Prec.	Obiettivo	Punti Totali Dirigenza	Punti Totali Comparto	Note	Referente
C	OBIETTIVI ORGANIZZATIVI, INNOVAZIONE E SVILUPPO				16,00	16,00		
C9	Processi Aziendali				16,00	16,00		
	AZ_VI_009	Chiusura valutazione individuale anno precedente: % di personale per la quale si è conclusa la fase di valutazione entro il 28/02. Schede individuali gestite rispetto al totale del personale della struttura. Rendicontazione da ufficio valutazione		>=80	2	2		CdG (DWH-Altri DB)
	AZ_VI_010	% rendicontazioni obiettivi di autovalutazione budget anno precedente. Rendicontazioni da effettuare entro il 31/03.		>=90	2	2		CdG (DWH-Altri DB)
	AZ_VI_012a	Chiusura negoziazioni di 2^ e 3^ livello con firma elettronica nel software Metrica entro il 31/05		>=100	2	2		CdG (DWH-Altri DB)
	AZ_VI_013	Divulgazione, monitoraggio ed eventuali proposte di revisione Budget. Riunione di Struttura da effettuare nel 3^ trimestre e rendicontare sul SW Metrica entro il 30/09.		>=1	2	2		Resp.le Struttura
	AZ_VI_013a	Relazione dettagliata sull'andamento di tutti gli obiettivi di Budget presenti nella scheda da allegare sul SW Metrica entro il 30/09.		>=1	2	2		Resp.le Struttura
	AZ_VI_014a	Assegnazione Obiettivi individuali anno in corso: % di personale per la quale si è avviata la fase di assegnazione entro il 30/06. Schede individuali gestite rispetto al totale del personale della struttura. Rendicontazione da ufficio valutazione		>=100	2	2	Obiettivo sospeso. In attesa di definizione.	CdG (DWH-Altri DB)
	AZ_VI_016	Inserimento su piattaforma dedicata per il budget anno successivo, da effettuare entro il 30/11, di almeno una proposta di obiettivo (max 3) specifico per la propria struttura o obiettivi trasversali per altre strutture.		>=1	4	4		CdG (DWH-Altri DB)

Budget 2024

Totali					100,00	100,00		
		Indicatore	Risultato Anno Prec.	Obiettivo	Punti Totali Dirigenza	Punti Totali Comparto	Note	Referente
D		BUON USO DELLE RISORSE			25,00	23,00		
D1		Costi			25,00	23,00		
	AZ_D1_001d	BENI SANITARI: Rispetto budget assegnato per farmaci	0	<=	1.600	5	3	CdG (DWH-Altri DB)
	AZ_D1_033a	Prescrizione di Fonti di ossigeno per ossigenoterapia a lungo termine (OTLT): concentratori di ossigeno fissi e trasportabili, bombole criogeniche. Rapporto tra numero di concentratori prescritti e totale delle prescrizioni (concentratori e bombole criogeniche). % fra numero di concentratori prescritti e totale delle prescrizioni (concentratori più bombole criogeniche)		>=	40	20	20	Resp.le Struttura